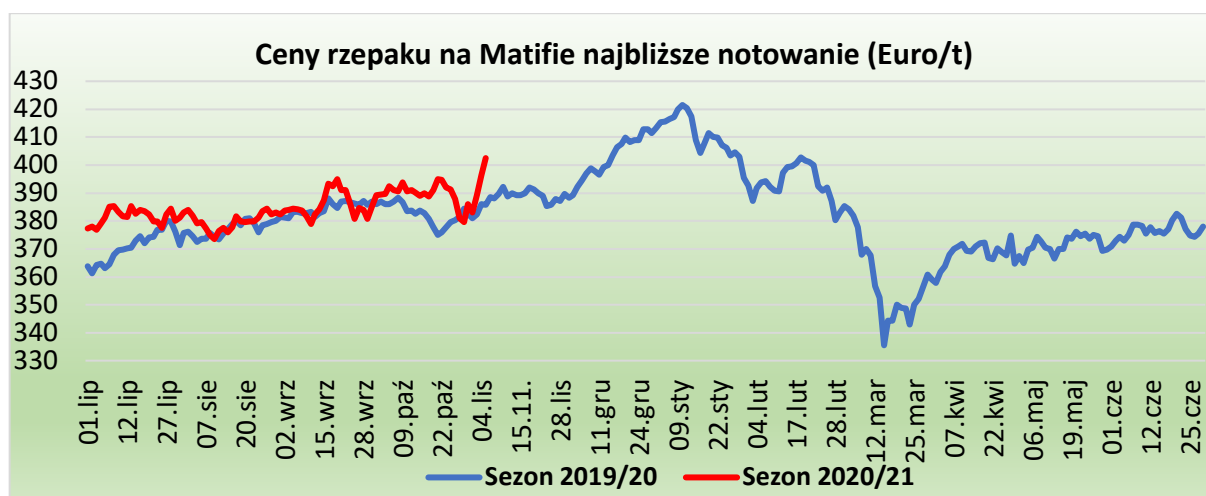


Aktualne ceny rzepaku na giełdzie Matif

MATIF Rzepak data notowania: 05.11.2020 r. kursy zamknięcia

Kontrakty	Cena (€/t)	Poprzednie notowanie (€/t)	Różnica €/t	Trend
Luty'21	402,50	396,25	+ 6,00	↑
Maj'21	400,50	394,50	+ 6,00	↑



Rzepak przebił 400 euro

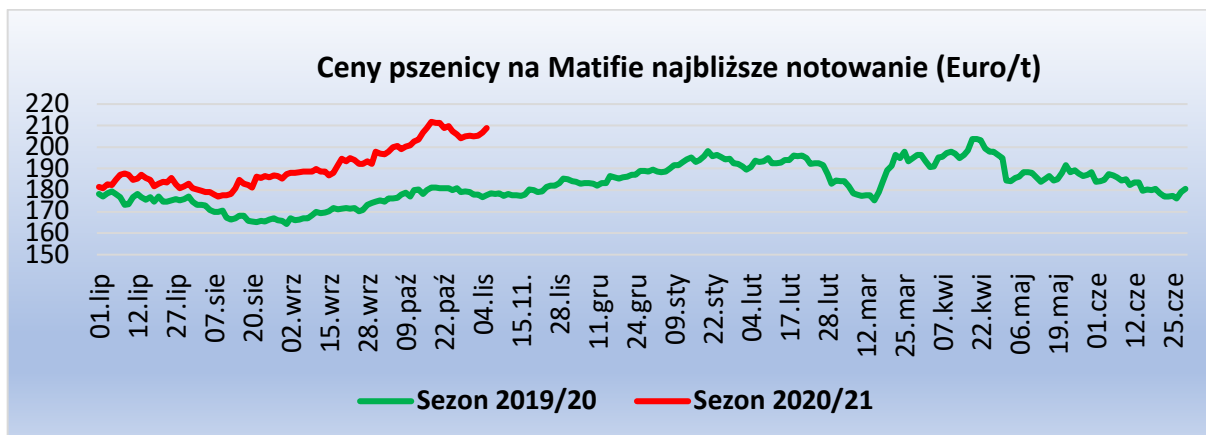
Szkiełko i oko – komentarz naszego eksperta:

Tylko 3 dni wystarczyły rzepakowi, by po wcześniejszych spadkach, związanych z nerwowym okresem zamykania na Matifie listopadowych kontraktów, wrócić na szczyty. W ostatnich dniach rzepak co dzień drożał po 6–7 euro/t i tak jak zapowiadaliśmy przed kilkoma tygodniami przeforsował granicę 400 euro/t, zdecydowanie szybciej niż miało to miejsce w zeszłym sezonie. Niestety efekt giełdowych podwyżek jest w naszym kraju pomniejszany, w wyniku umacniającej się zacnie w ciągu tygodnia krajowej waluty. Niemniej jednak ceny w skupie na powrót zaczynają zbliżać się do 1800 zł/t, pomimo, że przetwórcy deklarują dobre pokrycie surowcowe. Na rynek oleistych znów powróciły dobre marże, bo zarówno oleje, jak i śruty mocno podrożały. Należy przyjąć postawę: patrzymy na giełdę, szukamy słabszego momentu dla złotówki, negocjujemy i sprzedajemy. Są jednak istotne czynniki mogące zburzyć „cały ten misterny plan”. Jest nim mniejsze zużycie paliw z powodu pandemii i mniejsze zapotrzebowanie na biopaliwa oraz ponowne zamknięcie gastronomii. Jeśli lockdown potrwa dłużej, to zapotrzebowanie na surowiec będzie mniejsze.

Aktualne ceny pszenicy na giełdzie Matif

MATIF Pszenica data notowania: 05.11.2020 r. kursy zamknięcia

Kontrakty	Cena (€/t)	Poprzednie notowanie (€/t)	Różnica €/t	Trend
Grudzień'20	209,00	206,75	+ 2,25	↑
Marzec'21	207,75	205,50	+ 2,25	↑





Pszenica wraca na szczyty

 **Szkiełko i oko** – komentarz naszego eksperta:

Pszenica w tym tygodniu na Matifie wyrównuje ubiegłotygodniowe spadki i wraca do wypracowanych wcześniej wysokich poziomów cenowych. Tygodniowy 4-euroowy wzrost zawdzięczamy wczorajszym i środowym podwyżkom. Nie gaśnie zapotrzebowanie na pszenicę na światowych rynkach, a kolejne prognozy ekspertów, tym razem IGC wskazują, że nawet rekordowe zbiory może pochłonąć rosnąca światowa konsumpcja. Kraje, które zboża muszą zawsze importować mają dwa dylematy. Pierwszy, to szybsze zbudowanie zapasów na już, by przeciwdziałać spowolnionym łańcuchom dostaw z powodu pandemii i drugi nieco odwleczony w czasie. Co będzie, gdy rekordowych zbiorów już na świecie nie zanotujemy? Tak czy siak, zapobiegliwi dalej zboża kupują, co napędza ceny na światowych rynkach. W krajowym skupie ceny stabilne z tendencją wzrostową, zwłaszcza u tych co utrzymywali niższe poziomy. Mocno spowalniane poprzez aurę żniwa kukurydziane nie sprzyjają zwyczajnym w tym okresie obniżkom, bo pod wytwórniami jakoś kolejek nie widać, co od razu prowadzi do przemysła, że może mamy za nisko postawione ceny w cennikach i tak utrzymuje się mechanizm podwyżkowy. Ważnym pytaniem jest, co będzie z handlem zbożowym, gdy przyblokowany lub spowolniony zostanie transport.

Kursy walut Euro i USD

Kursy walut na dzień: 05.11.2020 r. kursy zamknięcia

Waluta	Aktualna wycena	Poprzednia wycena	Różnica	Trend
Euro/PLN	4,5274	4,5393	- 0,0119	
USD/PLN	3,8276	3,8717	- 0,0441	

Złotówka się uspokoiła

 **Szkiełko i oko** – komentarz naszego eksperta:

Nasza krajowa waluta wbrew przewidywaniom ekspertów zdecydowanie się umocniła. Tygodniowy wzrost kursu w stosunku do euro o 10 groszy, znaczy stratę cenową na rzepaku 40 zł/t (przy założeniu stałej giełdowej ceny surowca). Dla pszenicy, te różnice przenoszą się na 20 zł/t. Na szczęście rynek surowcowy mocno przeciwdziałał obniżkowej tendencji. Wracając do krajowej waluty, to wyraźnie widać, że w dobie tak dużej skali zachorowań i kolejnych obostrzeń oraz wydatków mających je łagodzić, trudno jest o prognozy.